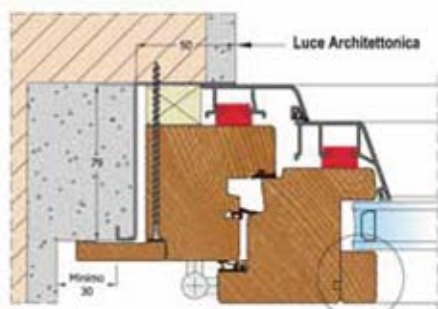


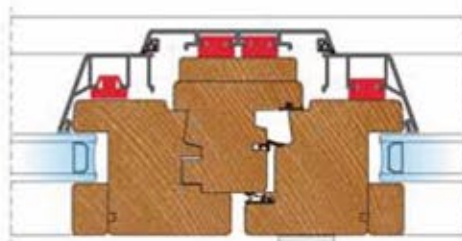
# Lentrad GF-AL

## Particolari tecnici

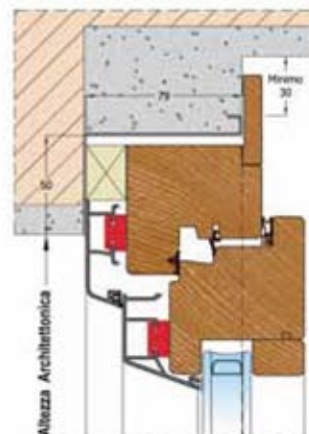
[Particolari tecnici relativi al modello LENTRAD GF 68 EVO TOP AL]



1. Sezione orizzontale - Nodo laterale



2. Sezione orizzontale - Nodo centrale



3. Sezione verticale - Nodo superiore

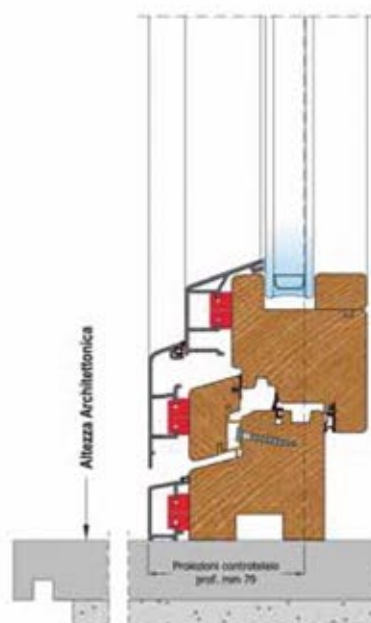
Profilo EVO



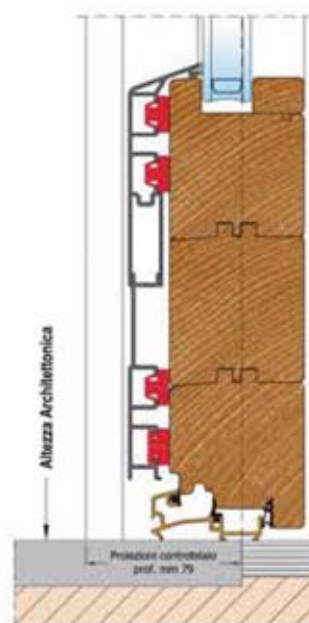
Profilo CLASS  
(a richiesta)



Profilo OLD  
(a richiesta)



4. Sezione verticale - Nodo inferiore finestra



5. Sezione verticale - Nodo inferiore porta-finestra

## Prestazioni

TRASMITTANZA  
TERMICA  
 $U_w$  (W/m<sup>2</sup>K)



da 1,7 fino 1,2

POTERE  
FONDISOLANTE  
 $R_w$  (dB)



da 33 fino 42

PERMEABILITA'  
ALL'ARIA



classe 4

TENUTA  
ALL'ACQUA



classe 7A

RESISTENZA  
AL VENTO



classe C3

NOTA: valori conformi alla norma di prodotto UNI EN 14351-1:10, soggetti ai criteri di estendibilità previsti e relativi a campioni dalle caratteristiche geometriche predefinite: porta-finestra 2 ante dim. mm 1300 x 2400.